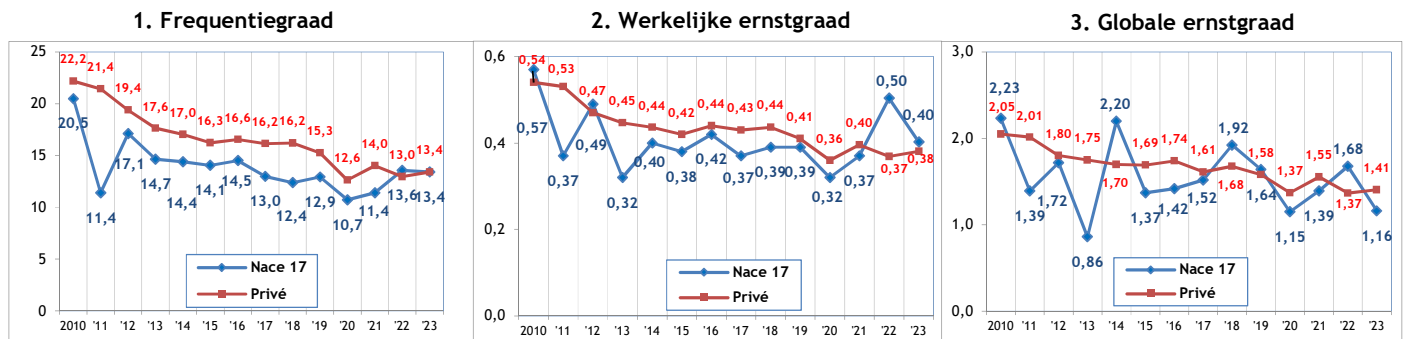


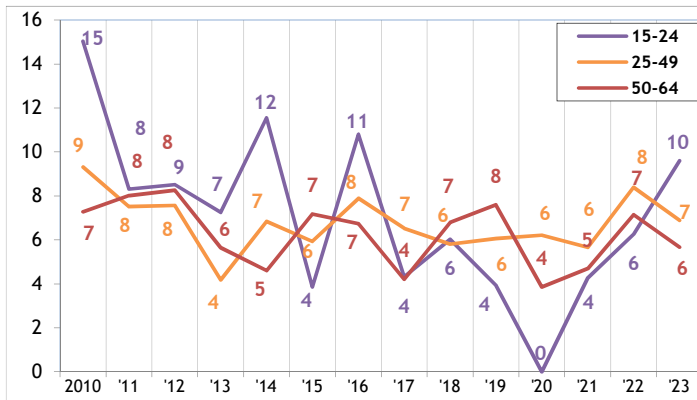
Sectorfiche : Vervaardiging van papier en papierwaren - NACE 17 2019-2023 - Arbeidsplaats

Aantal ongevallen per jaar	2019*	2020	2021	2022	2023
Aantal ongevallen met tijdelijke ongeschiktheid	195	156	176	200	191
Aantal ongevallen met voorziene blijvende ongeschiktheid	52	43	33	48	25
Aantal ongevallen met dodelijke afloop	0	0	0	0	0
Totaal aantal ongevallen (zonder gevolg inbegrepen)	469	390	374	422	383

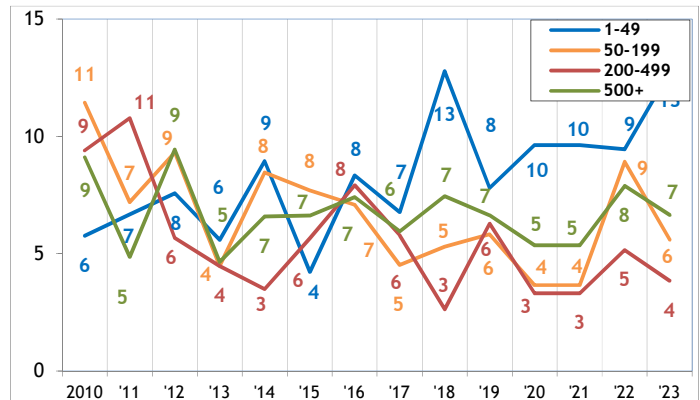
Aantal werkgevers of werknemers per jaar	2019	2020	2021	2022	2023
Aantal werkgevers	184	175	177	176	178
Aantal werknemers (VTE)	10.661	10.156	10.230	10.235	10.022



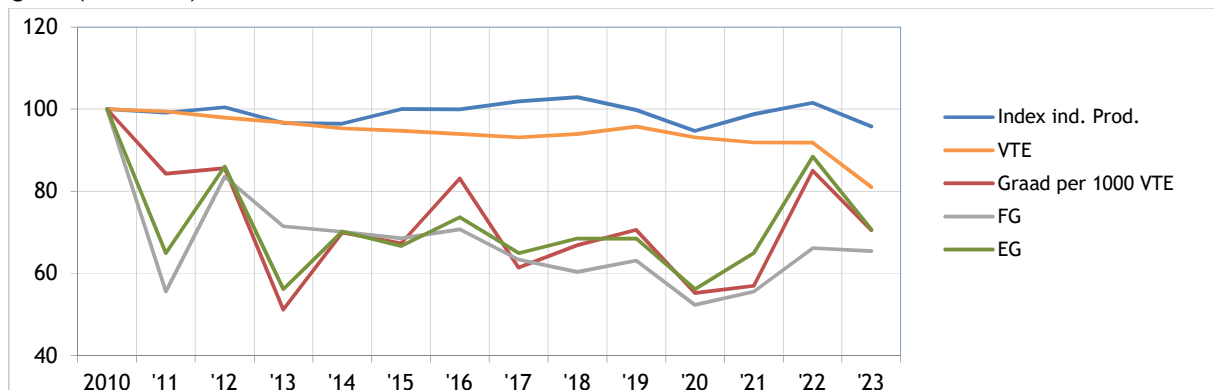
4. Aantal ongevallen met meer dan 30 dagen tijdelijke arbeidsongeschiktheid per 1.000 VTE, volgens de leeftijd



5. Aantal ongevallen met meer dan 30 dagen tijdelijke arbeidsongeschiktheid per 1.000 VTE, volgens de grootte van de onderneming



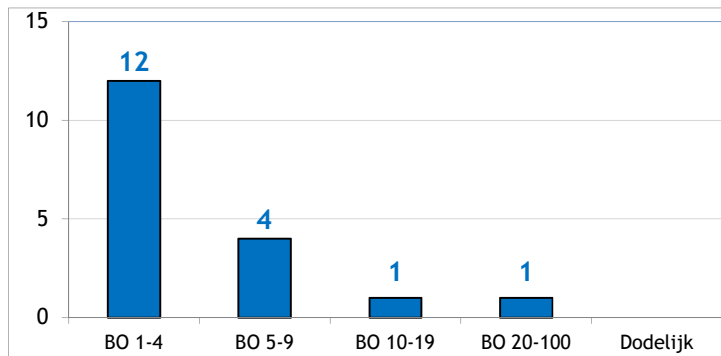
6. Evolutie van 2010 tot 2023 van het indexcijfer van de industriële productie, van de werkgelegenheid (VTE), van de graad van de ongevallen met meer dan 30 dagen tijdelijke ongeschiktheid per 1000 VTE, van de frequentiegraad en van de werkelijke ernstgraad (2010=100)



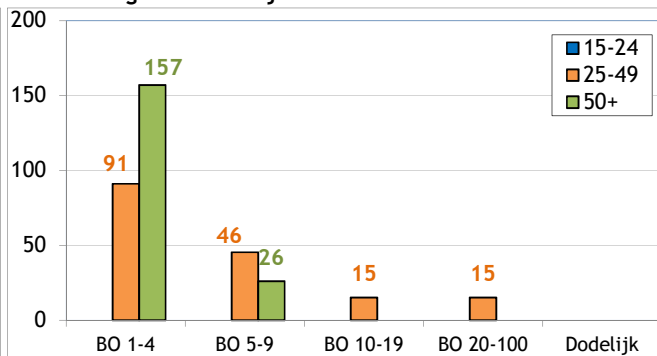
* Van de 469 ongevallen van 2019 hebben er 0 geleid tot het overlijden van het slachtoffer en werden er 18 via bekrachtiging of een vonnis geregeld met een definitieve blijvende ongeschiktheid. Die 18 ongevallen worden geanalyseerd op de achterkant van deze fiche.

Analyse van de 18 ongevallen die in 2019 op de arbeidsplaats zijn gebeurd, met dodelijke afloop of blijvende ongeschiktheid tot gevolg (toestand september 2024)

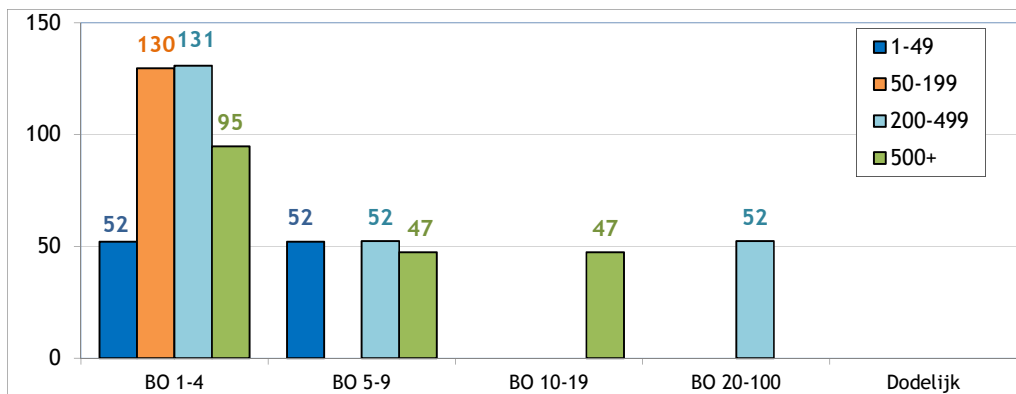
1. Aantal arbeidsongevallen van 2019 met dodelijke afloop of blijvende ongeschiktheid volgens de graad van BO



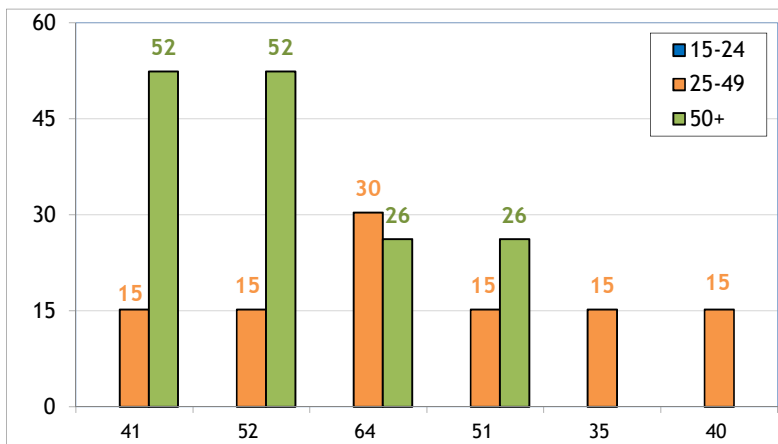
2. Aantal arbeidsongevallen van 2019 per 100.000 VTE met dodelijke afloop of blijvende ongeschiktheid, volgens de leeftijd



3. Aantal arbeidsongevallen van 2019 per 100.000 VTE met dodelijke afloop of een blijvende ongeschiktheid, volgens de grootte van de onderneming

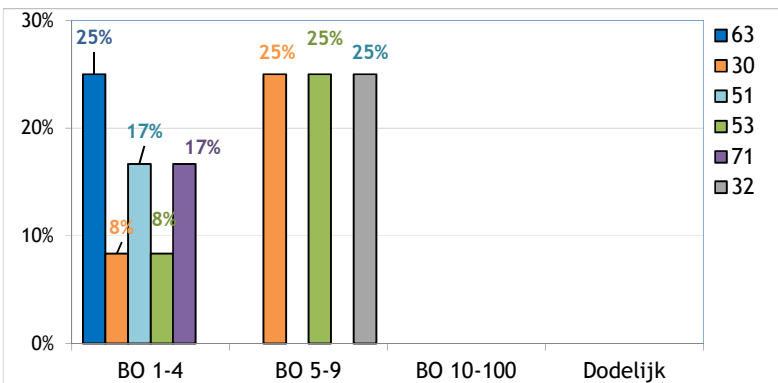


4. De 6 belangrijkste oorzaken (afwijkende gebeurtenis) van de ongevallen van 2019 met een dodelijke afloop of blijvende ongeschiktheid tot gevolg : aantal ongevallen per 100 000 VTE per type oorzaak, volgens de leeftijd (72% van de ongevallen)



- 41 : Verlies van controle (geheel of gedeeltelijk) - over een machine (inclusief onbedoeld starten) en over het met de machine bewerkte materiaal (17%)
- 52 : Uitglijden of struikelen met val, vallen van personen - op ± dezelfde hoogte (17%)
- 64 : Ongecoördineerde, onbeheerste of verkeerde bewegingen (17%)
- 51 : Vallen van personen - van hoogte (11%)
- 35 : Glijden, vallen, instorten van het betrokken voorwerp - op gelijke hoogte gelegen (6%)
- 40 : Verlies van controle (geheel of gedeeltelijk) over een machine, vervoer- of transportmiddel, handgereedschap, voorwerp, dier - niet gespecificeerd (6%)

5. De 6 belangrijkste soorten ongevallen (contact-verwonding) van 2019 met dodelijke afloop of blijvende ongeschiktheid tot gevolg : percentage van die modelongevallen in elke ernstklasse (dodelijke afloop of BO) (67% van de ongevallen)



- 63 : Beknelling, verplettering - tussen (17%)
- 30 : Verplettering door verticale of horizontale beweging op of tegen een onbeweeglijk voorwerp (het slachtoffer beweegt) - niet gespecificeerd (11%)
- 51 : Contact met een snijdend voorwerp (mes enz.) (11%)
- 53 : Contact met een hard of ruw voorwerp (11%)
- 71 : Fysieke belasting - van het bewegingsapparaat (11%)
- 32 : Horizontale beweging, verplettering op/tegen (6%)